



## **Badanie opinii Polaków na temat polskiej bandery**

Termin realizacji: **08-12.05.2023r.**

Wielkość próby: **n=1001,**  
próba ogólnopolska internautów, reprezentatywna ze  
względu na wiek, płeć, wielkość miejscowości.

Metoda realizacji: CAWI na panelu PBS Poznaj.to

Wykonawca: **PBS sp. z o.o.**

# Badanie opinii Polaków na temat polskiej bandery

## I. Informacja wprowadzająca

Państwo polskie nie posiada morskiej floty handlowej pod narodową banderą. Brak nowoczesnych regulacji dotyczących żeglugi i pracy na morzu spowodował, że eksploatacja statków pod narodową banderą, jest ekonomicznie nieopłacalna. W związku z tym polscy armatorzy eksploatują swoje statki pod obcymi (wygodnymi) banderami a armatorzy z innych państw nie są zainteresowani rejestrowaniem statków pod polską banderą.

Brak floty pod polską banderą oraz dostosowanych do międzynarodowego, żeglugowego rynku pracy, regulacji dotyczących ubezpieczeń społecznych marynarzy, ma swoje skutki w obszarach:

1. Gospodarczym - powoduje wymierne straty ekonomiczne i finansowe dla gospodarki wynikające z braku opłat i podatków wpływających do budżetu państwa.
2. Społecznym – regulacje unijne nakładają obowiązek opłacania składek na ubezpieczenia społeczne za marynarzy pracujących na statkach obcych bander, w miejscu ich zamieszkania. Wysokie pozapłacowe koszty pracy w Polsce powodują mniejsze zainteresowanie zatrudnianiem polskich marynarzy, którym zagraża utrata pracy. Skutki tego procesu wpływają też negatywnie na polskie szkolnictwo morskie – brak pracy dla absolwentów powoduje brak kandydatów do szkół morskich.
3. Bezpieczeństwa energetycznego i militarnego - w razie zagrożenia zewnętrznego państwo polskie nie posiada skutecznej i efektywnej kontroli administracyjnej i formalno-prawnej nad statkami pod obcą banderą, które dostarczają do Polski węgiel, rudę, ropę i gaz. W efekcie zagrożone są łańcuchy dostaw nośników źródeł energii. W razie konfliktu zbrojnego wykorzystanie statków - polskich armatorów eksploatowanych pod obcymi banderami - do potrzeb morskiego transportu militarnego może być również utrudnione.

O zmianach regulacji prawnych, które spowodowałyby powrót statków pod polską banderę mówi się od dłuższego czasu. **Jednym z priorytetów obecnego rządu jest wprowadzenie takich zmian prawnych, które zachęcą polskich i obcych amatorów do rejestracji swoich jednostek pod polską banderą.** Zmiany miałyby dotyczyć ułatwień przy rejestracji statków w Polsce, wprowadzenia ekonomicznych zachęt dla armatorów oraz obniżenia kosztów ubezpieczeń społecznych marynarzy. Przeprowadzone wyliczenia pokazują, że wpływ z podatków i opłat od statków zarejestrowanych w Polsce byłyby wyższe niż wydatki budżetu związane z wprowadzeniem zmian.

## II. Kwestionariusz ankiety

**Chcielibyśmy poznać teraz Twoją opinię na wyżej zarysowany problem morskiej floty handlowej pod polską banderą.**

### B1. Proszę powiedzieć, na ile ten temat jest Ci znany?

1. Wiem dokładnie jak wygląda sytuacja floty pod narodową banderą.
2. Jedynie słyszałem o tej sytuacji w środkach masowego przekazu, od znajomych/rodziny.
3. Ten temat dotychczas był mi zupełnie nieznan.

### B2. Na ile ważne jest dla Ciebie to, aby państwo polskie posiadało morską flotę handlową pod polską banderą?

1. zdecydowanie nie ważne
2. raczej nie ważne
3. ani ważne, ani nieważne
4. raczej ważne
5. zdecydowanie ważne
6. nie wiem, trudno powiedzieć

## Badanie opinii Polaków na temat polskiej bandery

### B3. Czy chcesz, aby państwo polskie posiadało morską flotę handlową pod polską banderą?

1. zdecydowanie nie
2. raczej nie
3. ani tak ani nie
4. raczej tak
5. zdecydowanie tak
6. nie wiem, trudno powiedzieć

### B4. Czy Twoim zdaniem należy wprowadzić ułatwienia w rejestracji statków oraz bodźce ekonomiczne, które zachęcą polskich i obcych armatorów do rejestrowania statków pod polską banderą?

1. zdecydowanie nie
2. raczej nie
3. ani tak ani nie
4. raczej tak
5. zdecydowanie tak
6. nie wiem, trudno powiedzieć

### B5. Czy Twoim zdaniem należy wprowadzić zmiany dot. ubezpieczeń społecznych polskich marynarzy, które zapewnią ich konkurencyjność na unijnym i światowym, żegludowym rynku pracy?

1. zdecydowanie nie
2. raczej nie
3. ani tak ani nie
4. raczej tak
5. zdecydowanie tak
6. nie wiem, trudno powiedzieć

### B6. Proszę powiedzieć, na ile zgadzasz się lub nie zgadzasz ze stwierdzeniem:

<rotacja stwierdzeń>

- A. Możliwość posiadania własnej floty to prestiż dla państwa.
- B. Czułbym się dumnym Polakiem, gdyby nasz kraj posiadał statki pod polską banderą.
- C. Powinno się zrobić wszystko, aby Polska powróciła na morza i oceany.
- D. Powinno się zablokować możliwość korzystania z ulg/udogodnień podatkowych w jakiegokolwiek działalności.
- E. Jestem przeciwny/a wprowadzaniu szczególnych regulacji dla wybranych grup społecznych nawet jeśli przyniesie to wymierne korzyści dla państwa.
- F. Żadne zmiany prawne i zachęty ekonomiczne nie spowodują, że polska bandera stanie się konkurencyjna na unijnym i światowym rynku żegludowym.
- G. To rachunek ekonomiczny armatora powinien decydować o barwach bandery jego statków.
- H. Bez polskiej bandery zagrożone jest funkcjonowanie morskiego szkolnictwa w Polsce.
- I. Bez statków pod polską banderą zagrożone jest bezpieczeństwo energetyczne państwa.
  1. zdecydowanie się nie zgadzam
  2. raczej się nie zgadzam
  3. ani się zgadzam ani się nie zgadzam
  4. raczej się zgadzam
  5. zdecydowanie się zgadzam
  6. nie wiem, trudno powiedzieć

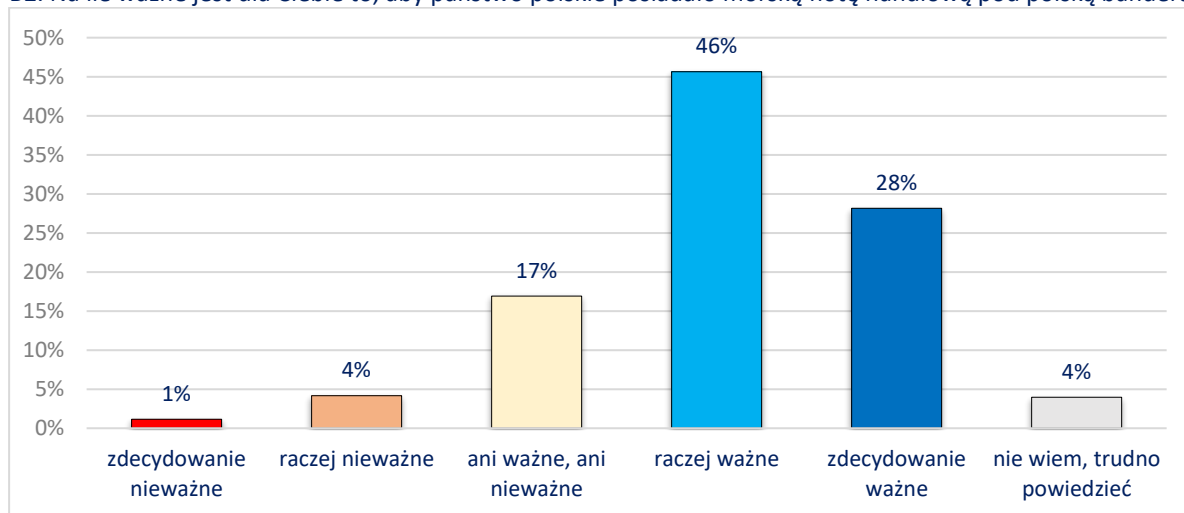
# Badanie opinii Polaków na temat polskiej bandery

## III. Prezentacja graficzna.

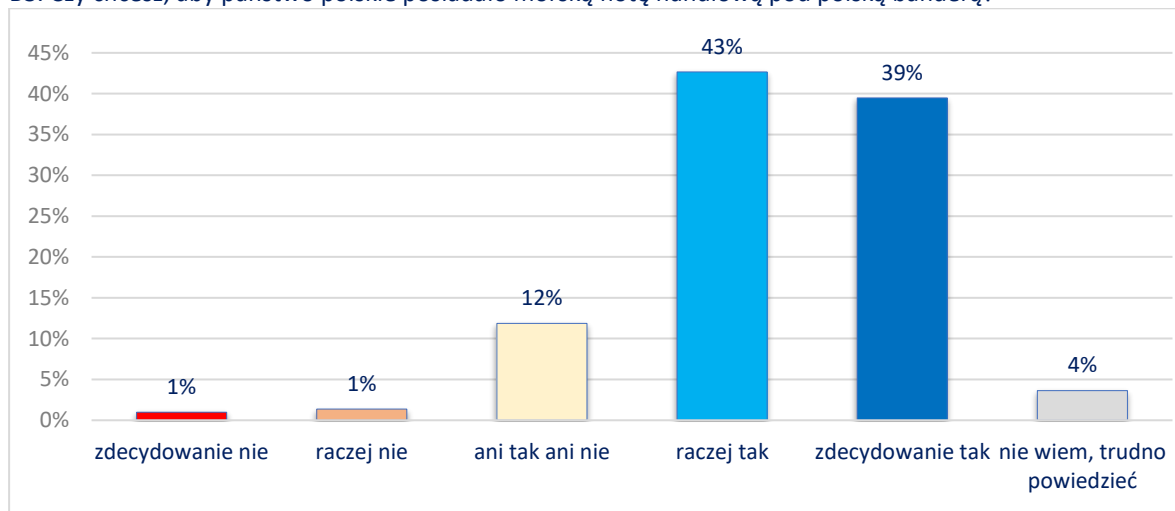
B1. Proszę powiedzieć na ile temat jest Ci znany.



B2. Na ile ważne jest dla Ciebie to, aby państwo polskie posiadało morską flotę handlową pod polską banderą?

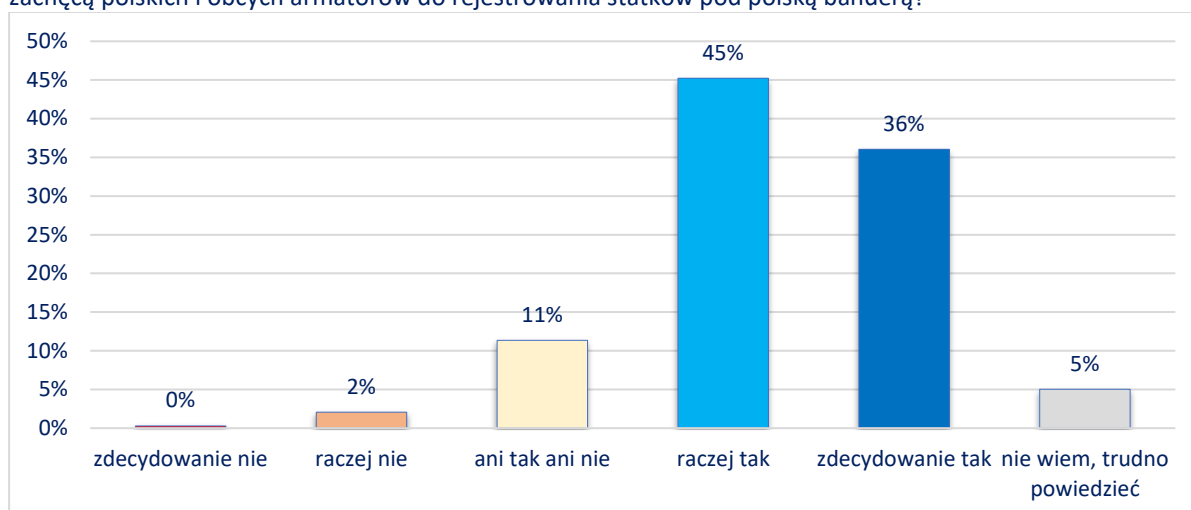


B3. Czy chcesz, aby państwo polskie posiadało morską flotę handlową pod polską banderą?

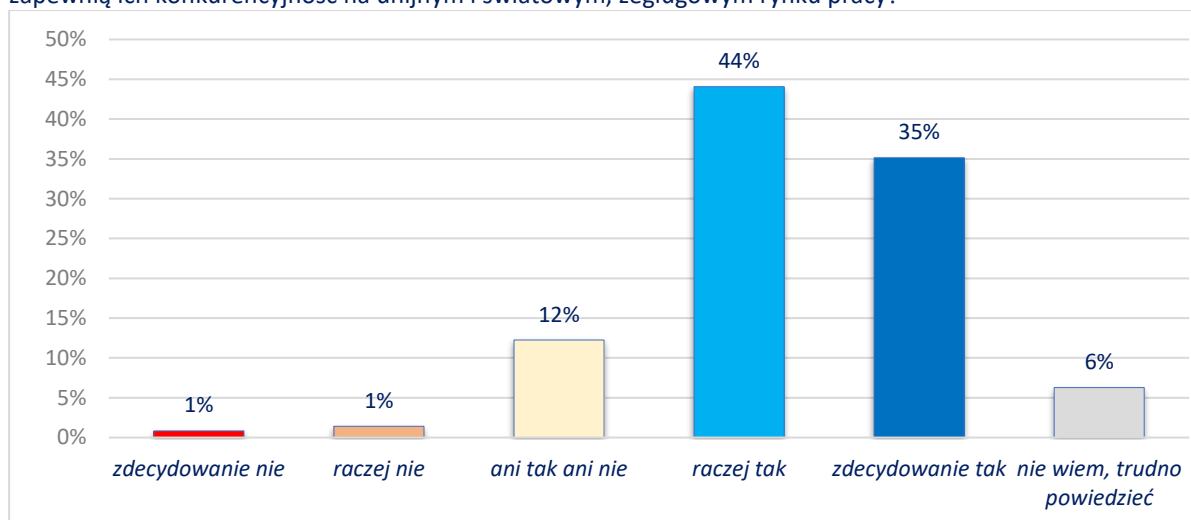


## Badanie opinii Polaków na temat polskiej bandery

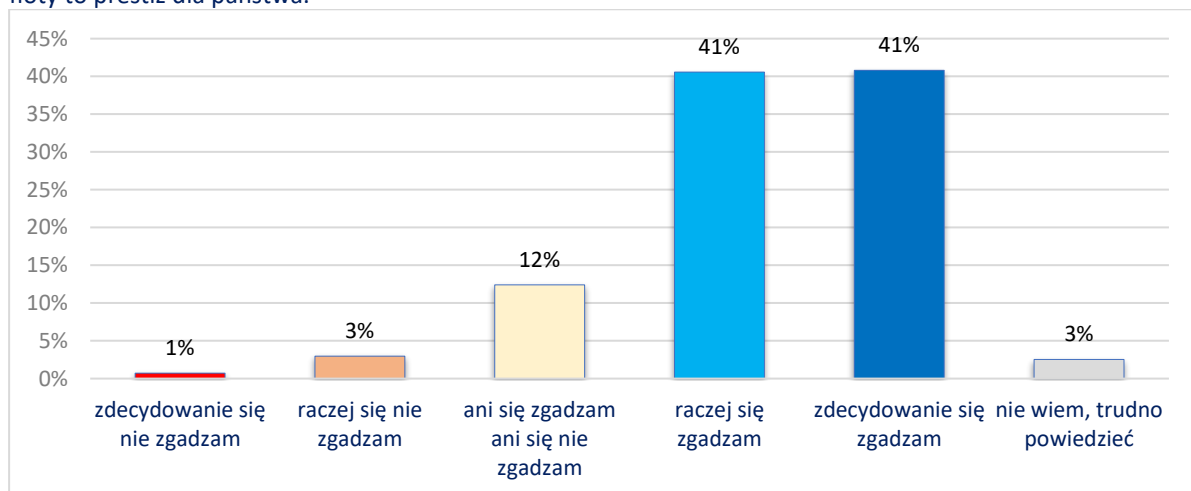
B4. Czy Twoim zdaniem należy wprowadzić ułatwienia w rejestracji statków oraz bodźce ekonomiczne, które zachęcą polskich i obcych armatorów do rejestrowania statków pod polską banderą?



B5. Czy Twoim zdaniem należy wprowadzić zmiany dot. ubezpieczeń społecznych polskich marynarzy, które zapewnią ich konkurencyjność na unijnym i światowym, żegludowym rynku pracy?

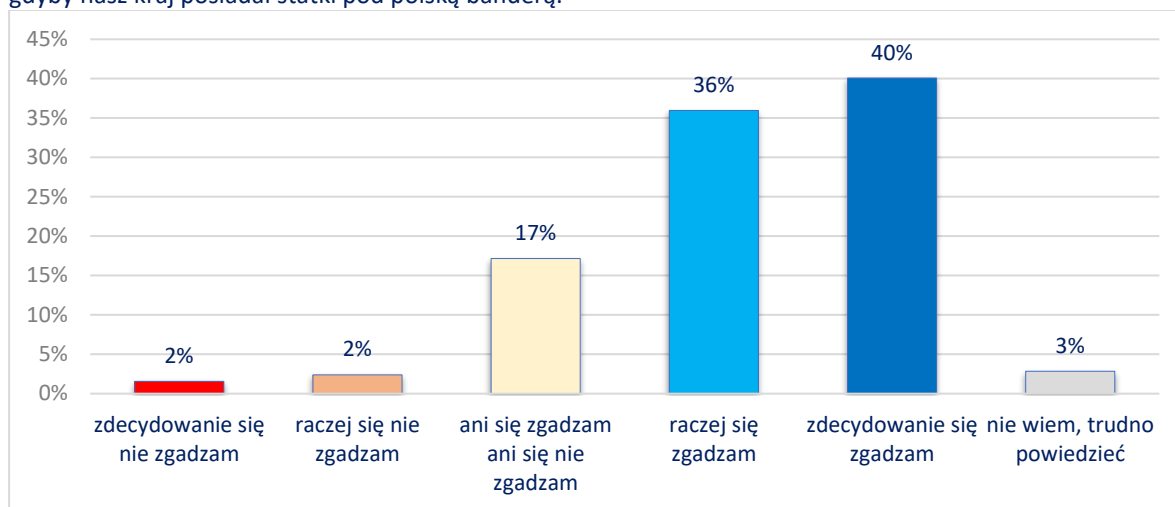


B6/A. Proszę powiedzieć, na ile zgadzasz się lub nie zgadzasz ze stwierdzeniem: Możliwość posiadania własnej floty to prestiż dla państwa.

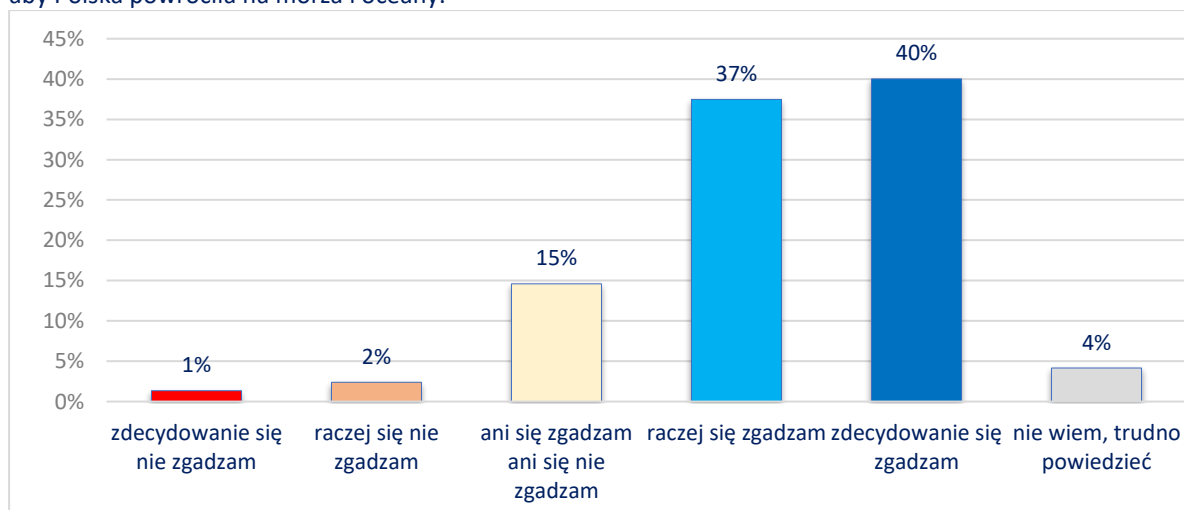


## Badanie opinii Polaków na temat polskiej bandery

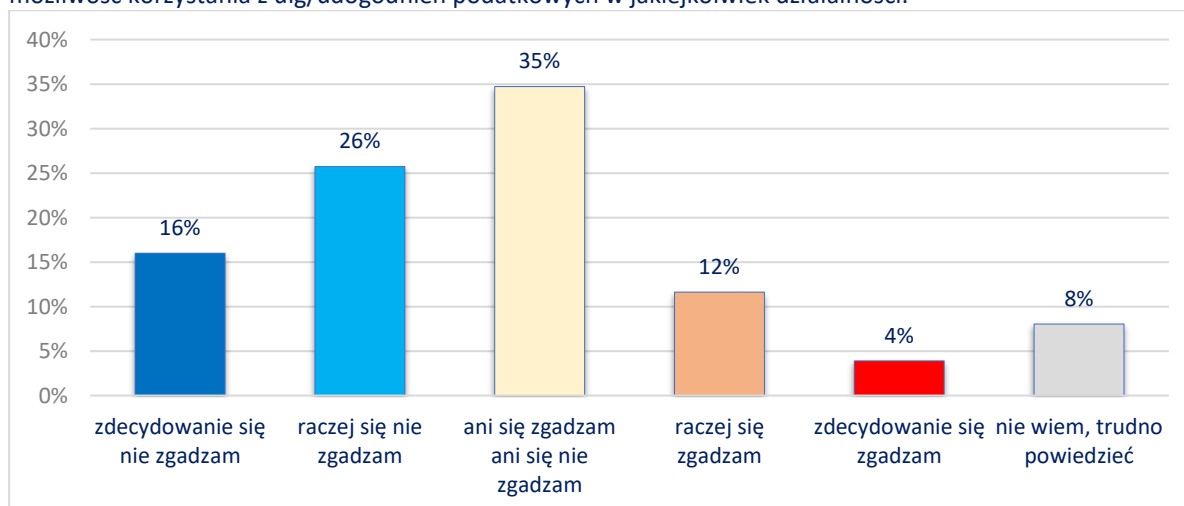
B6/B. Proszę powiedzieć, na ile zgadzasz się lub nie zgadzasz ze stwierdzeniem: Czułbym się dumnym Polakiem, gdyby nasz kraj posiadał statki pod polską banderą.



B6/C. Proszę powiedzieć, na ile zgadzasz się lub nie zgadzasz ze stwierdzeniem: Powinno się zrobić wszystko, aby Polska powróciła na morza i oceany.

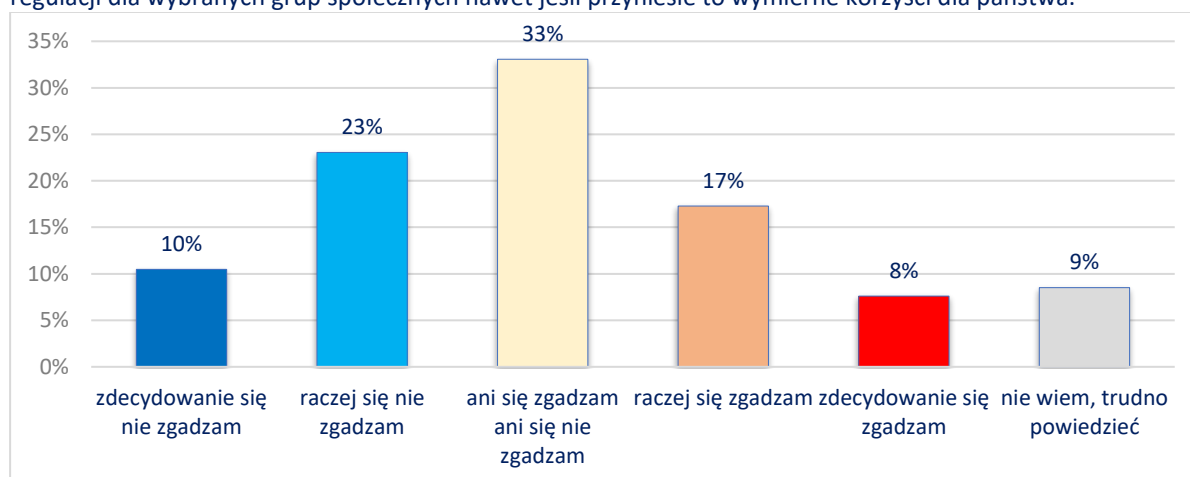


B6/D. Proszę powiedzieć, na ile zgadzasz się lub nie zgadzasz ze stwierdzeniem: Powinno się zablokować możliwość korzystania z ulg/udogodnień podatkowych w jakiegokolwiek działalności.

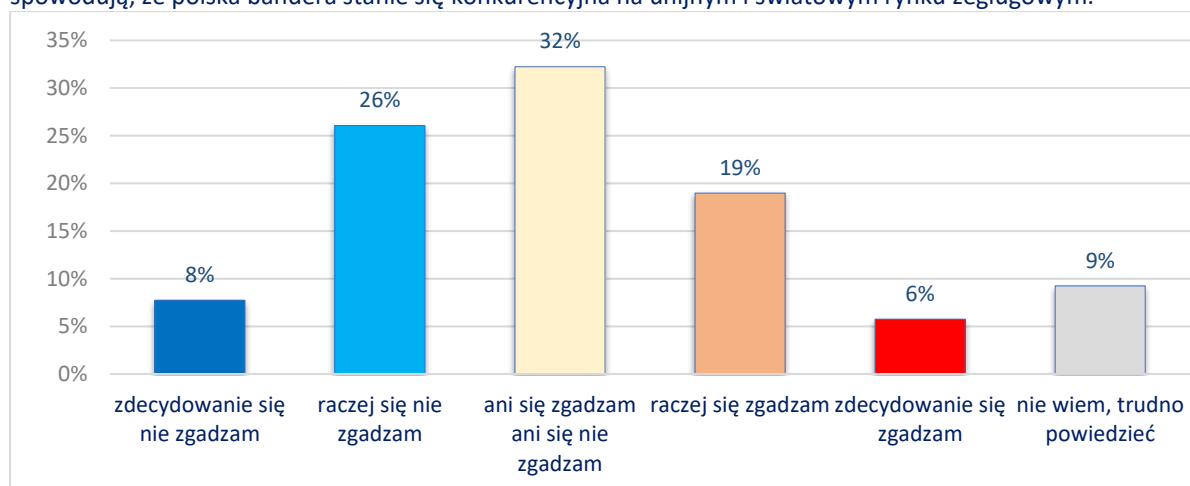


## Badanie opinii Polaków na temat polskiej bandery

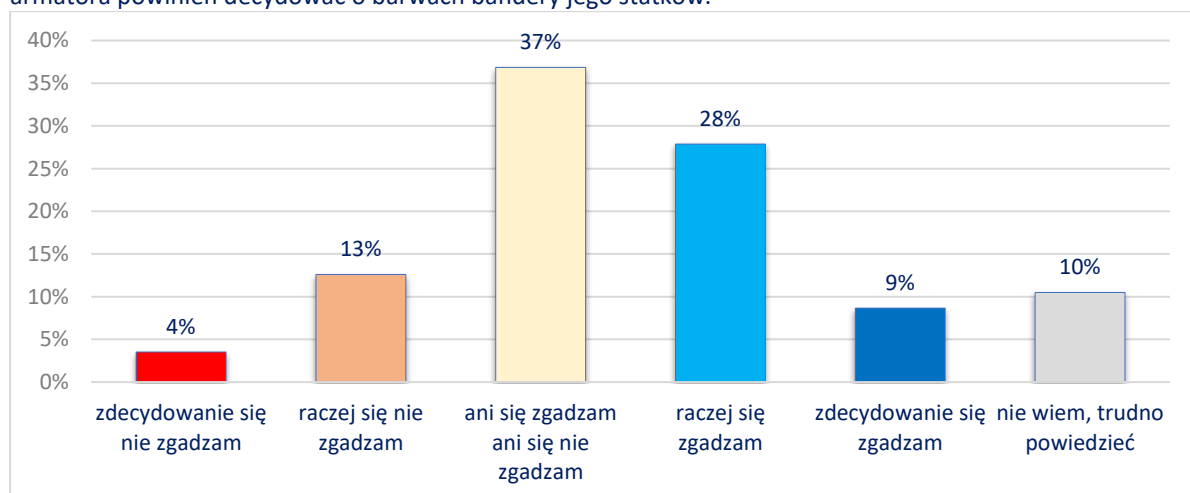
B6/E. Na ile zgadzasz się lub nie zgadzasz ze stwierdzeniem: Jestem przeciwny(-a) wprowadzaniu szczególnych regulacji dla wybranych grup społecznych nawet jeśli przyniesie to wymierne korzyści dla państwa.



B6/F. Na ile zgadzasz się lub nie zgadzasz ze stwierdzeniem: Żadne zmiany prawne i zachęty ekonomiczne nie spowodują, że polska bandera stanie się konkurencyjna na unijnym i światowym rynku żegludowym.

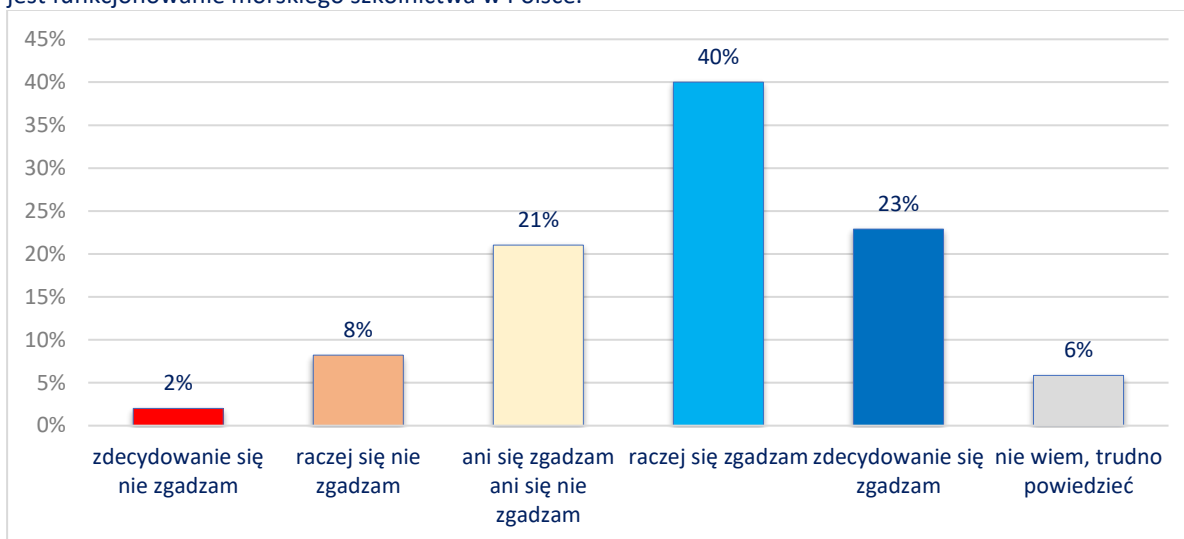


B6/G. Proszę powiedzieć, na ile zgadzasz się lub nie zgadzasz ze stwierdzeniem: To rachunek ekonomiczny armatora powinien decydować o barwach bandery jego statków.

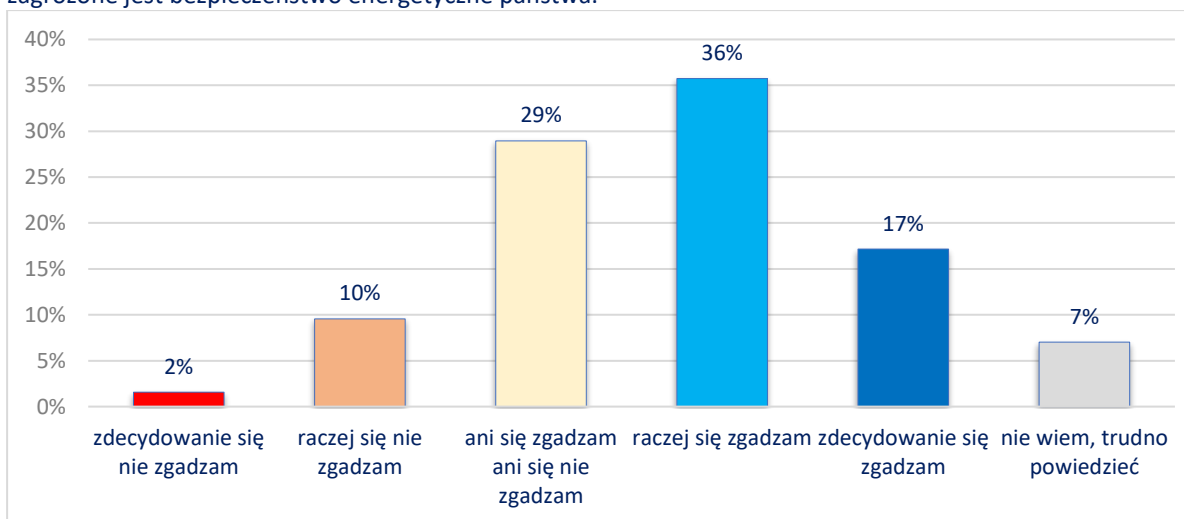


## Badanie opinii Polaków na temat polskiej bandery

B6/H. Proszę powiedzieć, na ile zgadzasz się lub nie zgadzasz ze stwierdzeniem: Bez polskiej bandery zagrożone jest funkcjonowanie morskiego szkolnictwa w Polsce.



B6/I. Proszę powiedzieć, na ile zgadzasz się lub nie zgadzasz ze stwierdzeniem: Bez statków pod polską banderą zagrożone jest bezpieczeństwo energetyczne państwa.





# Badanie opinii Polaków na temat polskiej bandery

## IV. Analiza wyników badania.

Badanie przeprowadzone przez PBS sp. z o.o. na reprezentatywnej grupie 1001 respondentów wykazało, że Polacy niezależnie od stopnia znajomości problematyki związanej z polską banderą są przekonani o potrzebie posiadania narodowej floty pod własną banderą. Zdają sobie sprawę ze znaczenia floty będącej w dyspozycji państwa – tak z powodów ekonomicznych, społecznych, bezpieczeństwa jak i prestiżowych. To najważniejszy z wniosków z badania opinii Polaków o potrzebie posiadania i znaczeniu statków pod polską banderą.

Wiedza na temat problemów utrzymania statków pod polską banderą nie jest powszechna. Około połowa Polaków, niezależnie od wieku, miejsca zamieszkania oraz poziomu wykształcenia deklaruje brak znajomości przyczyn braku statków pod polską banderą. Mimo to, przekonanie o potrzebie, czy wręcz konieczności posiadania floty pod własną banderą jest silne. Ponad 80% respondentów deklaruje, że chciałoby aby Polska posiadała flotę statków handlowych pod własną banderą i jedynie 2% nie podziela ich opinii. Na pytanie na ile flota pod narodową banderą jest ważna dla respondentów, prawie 3/4 udzielonych odpowiedzi to odpowiedzi pozytywne.

Badanym został przedstawiony zarys sytuacji polskiej floty handlowej i pokrótce omówiono kluczowe przyczyny i skutki braku statków pod polską banderą. Na pytanie „Czy Twoim zdaniem należy wprowadzić ułatwienia w rejestracji statków oraz bodźce ekonomiczne, które zachęcą polskich i obcych armatorów do rejestrowania statków pod polską banderą?” ponad 80% odpowiedzi było pozytywnych. Warto odnotować, że zdecydowanie przeciwnych wprowadzaniu ułatwień i bodźców ekonomicznych była niezauważalna liczba badanych. Respondenci rozumieją mechanizm, który doprowadził do braku statków pod polską banderą i konieczność stworzenia odpowiednich warunków ekonomicznych aby tę sytuację odwrócić. Zgadzają się na zastosowanie bodźców ekonomicznych i ułatwień, bowiem przekonani są, że rachunek ekonomiczny powinien decydować o wyborze bandery. Jednocześnie mają świadomość, że odpowiednie otoczenie ekonomiczno-legislacyjne przekładać się będzie na wybór polskiej bandery. Potwierdzeniem takiego podejścia jest odpowiedź na pytanie sprawdzające „Na ile zgadzasz się ze stwierdzeniem: Żadne zmiany prawne i zachęty ekonomiczne nie spowodują, że polska bandera stanie się konkurencyjna na unijnym i światowym rynku żegludowym”. Większość badanych nie zgadza się z tym stwierdzeniem!

Respondenci zdają sobie sprawę, że stworzenie przyjaznych dla rozwoju floty pod polską banderą warunków wymagałoby stworzenia szczególnych regulacji dla podmiotów zaangażowanych w eksploatację floty. Z ich odpowiedzi wynika, że są w stanie zaakceptować rozwiązania takie jak: zmiany dotyczące ubezpieczeń społecznych polskich marynarzy, ulgi i udogodnienia podatkowe, o ile przyniesie to wymierne korzyści dla państwa.

## Badanie opinii Polaków na temat polskiej bandery

Badanie wychodzi poza prawno-ekonomiczne aspekty związane z korzyściami z posiadania floty w narodowym rejestrze oraz koniecznymi do ich pozyskania kosztami. Polacy zapytani o to na ile ważne jest dla nich posiadanie własnej floty, zdecydowanie i jednoznacznie (ponad 80% udzielonych odpowiedzi) wskazują, że własna flota to prestiż dla państwa i poczucie dumy przez obywateli. O tym jak ważne jest to dla badanych świadczy akceptacja - przez prawie 80% respondentów - stwierdzenia: „Powinno się zrobić wszystko, aby Polska powróciła na morza i oceany”.

Polacy zdają sobie sprawę z roli jaką własna flota, pod narodową banderą, odgrywa w różnych obszarach związanych z transportem morskim. Zostało to potwierdzone w odniesieniu do dwóch wybranych rodzajów działalności: szkolnictwa morskiego oraz bezpieczeństwa energetycznego. W obu przypadkach odpowiedzi udzielone przez respondentów wskazywały, że są oni świadomi zagrożeń jakie brak statków pod narodową banderą stanowi dla funkcjonowania morskiego szkolnictwa w Polsce, a także bezpieczeństwa energetycznego państwa.

Podsumowując uzyskane wyniki badania należy stwierdzić, że Polacy:

- chcieliby aby nasz kraj posiadał flotę statków handlowych pod własną banderą,
- rozumieją konieczność stworzenia dogodnych warunków ekonomicznych, które zachęcą do rejestrowania statków w Polsce i są przekonani, że to pomoże zmienić obecny stan,
- są w stanie zaakceptować szczególne warunki, w oparciu o które rejestracja statków pod polską banderą będzie ekonomicznie atrakcyjna dla armatorów,
- uważają posiadanie floty narodowej za sprawę prestiżową a z floty pod polską banderą byliby dumni,
- dostrzegają związki między flotą narodową a funkcjonowaniem innych podmiotów (np. szkolnictwo morskie, bezpieczeństwo energetyczne państwa) i uważają, że: „Powinno się zrobić wszystko aby Polska powróciła na morzy i oceany”!

## V. Tabele wynikowe z przełamaniem na podstawowe zmienne metryczkowe.

Tabela B1

Proszę powiedzieć, na ile ten temat jest Ci znany?

		Jedynie słyszałem(-am) o tej			Ogółem
		Wiem dokładnie jak wygląda sytuacja floty pod narodową banderą.	sytuacji w środkach masowego przekazu, od znajomych/rodziny.	Ten temat dotychczas był mi zupełnie nieznanym.	
Razem	Ogółem	6%	42%	53%	1001
Zaznacz swoją płeć	Kobieta	4%	38%	58%	512
	Mężczyzna	8%	46%	46%	489
Wiek	16-24 lata	4%	48%	48%	119
	25-34 lata	3%	42%	55%	206
	35-44 lata	7%	41%	52%	250
	45-54 lata	7%	37%	56%	182
	55 lat i więcej	7%	42%	51%	244
Wielkość miejscowości	Wieś	5%	44%	52%	377
	Miasto do 100 000 mieszkańców	8%	34%	59%	331
	Miasto powyżej 100 000 mieszkańców	6%	47%	47%	293
Jakie jest Twoje wykształcenie?	Podstawowe	10%	38%	52%	28
	Zawodowe	6%	38%	57%	98
	Średnie	5%	42%	53%	455
	Wyższe	6%	42%	51%	420
Proszę powiedzieć, na ile ten temat jest Ci znany?	Wiem dokładnie jak wygląda sytuacja floty pod narodową banderą.	100%			
	Jedynie słyszałem(-am) o tej sytuacji w środkach masowego przekazu, od znajomych/rodziny.		100%		
	Ten temat dotychczas był mi zupełnie nieznanym.			100%	
	Ogółem				1001

Badanie realizowane przez PBS maj 2023 r.

Odpowiadający: wszyscy badani.

Tabela B2

## Na ile ważne jest dla Ciebie to, aby państwo polskie posiadało morską flotę handlową pod polską banderą?

		zdecydowanie nieważne		ani ważne, ani nieważne		zdecydowanie ważne		nie wiem, trudno powiedzieć	Ogółem
			raczej nieważne		raczej ważne				
Razem	Ogółem	1%	4%	17%	46%	28%	4%	1001	
Zaznacz swoją płeć	Kobieta	1%	4%	17%	50%	23%	5%	512	
	Mężczyzna	1%	4%	17%	41%	33%	3%	489	
Wiek	16-24 lata	1%	9%	24%	50%	13%	4%	119	
	25-34 lata	0%	4%	19%	51%	21%	5%	206	
	35-44 lata	2%	5%	18%	47%	24%	4%	250	
	45-54 lata	2%	4%	16%	46%	28%	5%	182	
	55 lat i więcej	1%	2%	12%	38%	46%	2%	244	
Wielkość miejscowości	Wieś	1%	4%	17%	45%	29%	5%	377	
	Miasto do 100 000 mieszkańców	2%	3%	17%	44%	29%	5%	331	
	Miasto powyżej 100 000 mieszkańców	1%	5%	17%	48%	26%	2%	293	
Jakie jest Twoje wykształcenie?	Podstawowe	8%		20%	30%	38%	4%	28	
	Zawodowe	3%	4%	16%	40%	32%	5%	98	
	Średnie	0%	4%	18%	45%	27%	5%	455	
	Wyższe	1%	5%	16%	48%	28%	2%	420	
Proszę powiedzieć, na ile ten temat jest Ci znany?	Wiem dokładnie jak wygląda sytuacja floty pod narodową banderą.	5%	6%	9%	31%	49%		64	
	Jedynie słyszałem(-am) o tej sytuacji w środkach masowego przekazu, od znajomych/rodziny.	0%	4%	15%	48%	32%	1%	412	
	Ten temat dotychczas był mi zupełnie nieznanym.	1%	4%	19%	46%	23%	7%	525	

Badanie realizowane przez PBS maj 2023 r.

Odpowiadający: wszyscy badani.

Tabela B3

## Czy chcesz, aby państwo polskie posiadało morską flotę handlową pod polską banderą?

		zdecydowanie				nie wiem, trudno		Ogółem
		nie	raczej nie	ani tak ani nie	raczej tak	tak	powiedzieć	
Razem	Ogółem	1%	1%	12%	43%	39%	4%	1001
Zaznacz swoją płeć	Kobieta	1%	1%	12%	47%	34%	5%	512
	Mężczyzna	1%	1%	12%	38%	45%	2%	489
Wiek	16-24 lata		2%	20%	44%	32%	3%	119
	25-34 lata	0%	3%	12%	47%	32%	5%	206
	35-44 lata	2%	1%	14%	42%	38%	4%	250
	45-54 lata		2%	9%	49%	35%	4%	182
	55 lat i więcej	1%	0%	8%	35%	54%	2%	244
Wielkość miejscowości	Wieś	1%	2%	13%	39%	42%	4%	377
	Miasto do 100 000 mieszkańców	1%	1%	10%	46%	38%	4%	331
	Miasto powyżej 100 000 mieszkańców	0%	1%	13%	45%	38%	3%	293
Jakie jest Twoje wykształcenie?	Podstawowe	8%		19%	22%	51%		28
	Zawodowe	2%	3%	11%	43%	38%	4%	98
	Średnie	1%	1%	11%	43%	39%	4%	455
	Wyższe	1%	1%	12%	43%	40%	3%	420
Proszę powiedzieć, na ile ten temat jest Ci znany?	Wiem dokładnie jak wygląda sytuacja floty pod narodową banderą.	3%		11%	34%	52%		64
	Jedynie słyszałem(-am) o tej sytuacji w środkach masowego przekazu, od znajomych/rodziny.	1%	2%	9%	43%	45%	0%	412
	Ten temat dotychczas był mi zupełnie nieznanym.	1%	1%	14%	44%	33%	7%	525

Badanie realizowane przez PBS maj 2023 r.

Odpowiadający: wszyscy badani.

Tabela B4

## Czy Twoim zdaniem należy wprowadzić ułatwienia w rejestracji statków oraz bodźce ekonomiczne, które zachęcą polskich i obcych armatorów do rejestrowania statków pod polską banderą?

		zdecydowanie			zdecydowanie			Ogółem
		nie	raczej nie	ani tak ani nie	raczej tak	tak	nie wiem, trudno powiedzieć	
Razem	Ogółem	0%	2%	11%	45%	36%	5%	1001
Zaznacz swoją płeć	Kobieta		2%	12%	49%	30%	7%	512
	Mężczyzna	1%	3%	10%	41%	42%	3%	489
Wiek	16-24 lata		2%	19%	45%	29%	5%	119
	25-34 lata		3%	13%	47%	33%	4%	206
	35-44 lata	0%	2%	13%	46%	31%	7%	250
	45-54 lata		3%	8%	49%	32%	7%	182
	55 lat i więcej	1%	1%	7%	39%	50%	2%	244
Wielkość miejscowości	Wieś	0%	2%	12%	48%	34%	4%	377
	Miasto do 100 000 mieszkańców	0%	3%	10%	45%	37%	5%	331
	Miasto powyżej 100 000 mieszkańców	0%	2%	12%	42%	38%	6%	293
Jakie jest Twoje wykształcenie?	Podstawowe	4%	3%	20%	36%	31%	7%	28
	Zawodowe	1%	5%	12%	42%	33%	7%	98
	Średnie	0%	1%	11%	49%	33%	5%	455
	Wyższe		2%	10%	43%	40%	5%	420
Proszę powiedzieć, na ile ten temat jest Ci znany?	Wiem dokładnie jak wygląda sytuacja floty pod narodową banderą.	3%	1%	13%	29%	53%	1%	64
	Jedynie słyszałem(-am) o tej sytuacji w środkach masowego przekazu, od znajomych/rodziny.		3%	11%	45%	40%	1%	412
	Ten temat dotychczas był mi zupełnie nieznanym.	0%	2%	12%	47%	31%	8%	525

Badanie realizowane przez PBS maj 2023 r.

Odpowiadający: wszyscy badani.

Tabela B5

Czy Twoim zdaniem należy wprowadzić zmiany dot. ubezpieczeń społecznych polskich marynarzy, które zapewnią ich konkurencyjność na unijnym i światowym, żeglugowym rynku pracy?

		zdecydowanie			zdecydowanie			
		nie	raczej nie	ani tak ani nie	raczej tak	tak	nie wiem, trudno powiedzieć	Ogółem
Razem	Ogółem	1%	1%	12%	44%	35%	6%	1001
Zaznacz swoją płeć	Kobieta	0%	1%	11%	49%	31%	8%	512
	Mężczyzna	1%	1%	14%	39%	40%	4%	489
Wiek	16-24 lata		1%	16%	46%	30%	7%	119
	25-34 lata	1%	1%	14%	49%	29%	5%	206
	35-44 lata	1%	1%	15%	41%	33%	9%	250
	45-54 lata		2%	10%	50%	30%	8%	182
	55 lat i więcej	1%	1%	7%	38%	49%	2%	244
Wielkość miejscowości	Wieś	1%	1%	13%	43%	35%	7%	377
	Miasto do 100 000 mieszkańców	1%	2%	10%	46%	35%	6%	331
	Miasto powyżej 100 000 mieszkańców	1%	2%	14%	43%	36%	5%	293
Jakie jest Twoje wykształcenie?	Podstawowe	4%		20%	31%	39%	7%	28
	Zawodowe	1%	1%	17%	44%	29%	8%	98
	Średnie	0%	1%	12%	48%	32%	6%	455
	Wyższe	1%	2%	11%	40%	40%	6%	420
Proszę powiedzieć, na ile ten temat jest Ci znany?	Wiem dokładnie jak wygląda sytuacja floty pod narodową banderą.	5%		9%	25%	60%	1%	64
	Jedynie słyszałem(-am) o tej sytuacji w środkach masowego przekazu, od znajomych/rodziny.	1%	1%	15%	45%	37%	2%	412
	Ten temat dotychczas był mi zupełnie nieznanym.	1%	2%	11%	46%	31%	10%	525

Badanie realizowane przez PBS maj 2023 r.

Odpowiadający: wszyscy badani.

Tabela B6/A

Proszę powiedzieć, na ile zgadzasz się lub nie zgadzasz ze stwierdzeniem: **Możliwość posiadania własnej floty to prestiż dla państwa.**

		zdecydowanie się nie zgadzam	raczej się nie zgadzam	ani się nie zgadzam	raczej się zgadzam	zdecydowanie się zgadzam	nie wiem, trudno powiedzieć	Ogółem
Razem	Ogółem	1%	3%	12%	41%	41%	3%	1001
Zaznacz swoją płeć	Kobieta	0%	2%	12%	45%	37%	4%	512
	Mężczyzna	1%	4%	13%	36%	45%	1%	489
Wiek	16-24 lata	1%	2%	13%	46%	35%	4%	119
	25-34 lata		3%	12%	42%	41%	2%	206
	35-44 lata	1%	2%	14%	42%	37%	3%	250
	45-54 lata	1%	4%	11%	46%	37%	2%	182
	55 lat i więcej	1%	4%	11%	32%	51%	2%	244
Wielkość miejscowości	Wieś	1%	1%	11%	37%	45%	4%	377
	Miasto do 100 000 mieszkańców	1%	4%	11%	43%	39%	2%	331
	Miasto powyżej 100 000 mieszkańców	0%	3%	16%	42%	37%	2%	293
Jakie jest Twoje wykształcenie?	Podstawowe	4%		12%	20%	55%	10%	28
	Zawodowe	3%	1%	15%	38%	38%	5%	98
	Średnie	0%	2%	12%	44%	40%	3%	455
	Wyższe	1%	5%	13%	39%	42%	1%	420
Proszę powiedzieć, na ile ten temat jest Ci znany?	Wiem dokładnie jak wygląda sytuacja floty pod narodową banderą.	2%	3%	15%	34%	46%		64
	Jedynie słyszałem(-am) o tej sytuacji w środkach masowego przekazu, od znajomych/rodziny.	1%	3%	10%	41%	44%	1%	412
	Ten temat dotychczas był mi zupełnie nieznanym.	1%	3%	14%	41%	38%	4%	525

Badanie realizowane przez PBS maj 2023 r.

Odpowiadający: wszyscy badani.



Tabela B6/B

Proszę powiedzieć, na ile zgadzasz się lub nie zgadzasz ze stwierdzeniem: **Czułbym się dumnym Polakiem, gdyby nasz kraj posiadał statki pod polską banderą.**

		zdecydowanie się nie zgadzam	raczej się nie zgadzam	ani się nie zgadzam	raczej się zgadzam	zdecydowanie się zgadzam	nie wiem, trudno powiedzieć	Ogółem
Razem	Ogółem	2%	2%	17%	36%	40%	3%	1001
Zaznacz swoją płeć	Kobieta	1%	2%	16%	41%	35%	4%	512
	Mężczyzna	2%	3%	18%	30%	45%	1%	489
Wiek	16-24 lata	1%	1%	21%	32%	42%	3%	119
	25-34 lata	2%	2%	21%	39%	33%	3%	206
	35-44 lata	2%	3%	16%	40%	36%	4%	250
	45-54 lata	0%	3%	17%	38%	37%	4%	182
	55 lat i więcej	2%	2%	13%	30%	52%	1%	244
Wielkość miejscowości	Wieś	1%	2%	16%	33%	45%	3%	377
	Miasto do 100 000 mieszkańców	2%	2%	14%	41%	39%	3%	331
	Miasto powyżej 100 000 mieszkańców	2%	3%	23%	34%	36%	2%	293
Jakie jest Twoje wykształcenie?	Podstawowe	4%		15%	22%	52%	7%	28
	Zawodowe	1%	3%	17%	31%	43%	6%	98
	Średnie	1%	1%	15%	39%	42%	3%	455
	Wyższe	2%	4%	20%	35%	37%	2%	420
Proszę powiedzieć, na ile ten temat jest Ci znany?	Wiem dokładnie jak wygląda sytuacja floty pod narodową banderą.	3%	3%	10%	22%	61%	1%	64
	Jedynie słyszałem(-am) o tej sytuacji w środkach masowego przekazu, od znajomych/rodziny.	1%	3%	14%	35%	46%	1%	412
	Ten temat dotychczas był mi zupełnie nieznanym.	2%	2%	20%	38%	33%	5%	525

Badanie realizowane przez PBS maj 2023 r.

Odpowiadający: wszyscy badani.

Tabela B6/C

Proszę powiedzieć, na ile zgadzasz się lub nie zgadzasz ze stwierdzeniem: Powinno się zrobić wszystko, aby Polska powróciła na morza i oceany.

		zdecydowanie się nie zgadzam	raczej się nie zgadzam	ani się zgadzam ani się nie zgadzam	raczej się zgadzam	zdecydowanie się zgadzam	nie wiem, trudno powiedzieć	Ogółem
Razem	Ogółem	1%	2%	15%	37%	40%	4%	1001
Zaznacz swoją płeć	Kobieta	1%	1%	14%	41%	38%	5%	512
	Mężczyzna	2%	3%	15%	34%	42%	3%	489
Wiek	16-24 lata	2%	1%	21%	41%	30%	5%	119
	25-34 lata	1%	3%	14%	44%	35%	4%	206
	35-44 lata	2%	3%	15%	42%	35%	4%	250
	45-54 lata	1%	3%	15%	37%	38%	6%	182
	55 lat i więcej	2%	2%	11%	27%	56%	2%	244
Wielkość miejscowości	Wieś	1%	2%	13%	36%	44%	5%	377
	Miasto do 100 000 mieszkańców	2%	3%	13%	38%	40%	4%	331
	Miasto powyżej 100 000 mieszkańców	1%	3%	19%	39%	35%	3%	293
Jakie jest Twoje wykształcenie?	Podstawowe	6%		11%	31%	45%	7%	28
	Zawodowe	2%	4%	11%	38%	39%	5%	98
	Średnie	0%	1%	15%	38%	42%	4%	455
	Wyższe	2%	4%	16%	38%	38%	3%	420
Proszę powiedzieć, na ile ten temat jest Ci znany?	Wiem dokładnie jak wygląda sytuacja floty pod narodową banderą.	3%	3%	11%	29%	54%	1%	64
	Jedynie słyszałem(-am) o tej sytuacji w środkach masowego przekazu, od znajomych/rodziny.	1%	3%	12%	40%	43%	1%	412
	Ten temat dotychczas był mi zupełnie nieznanym.	1%	2%	17%	36%	36%	7%	525

Badanie realizowane przez PBS maj 2023 r.

Odpowiadający: wszyscy badani.

Tabela B6/D

Proszę powiedzieć, na ile zgadzasz się lub nie zgadzasz ze stwierdzeniem: Powinno się zablokować możliwość korzystania z ulg/udogodnień podatkowych w jakiegokolwiek działalności.

		zdecydowanie się nie zgadzam	raczej się nie zgadzam	ani się nie zgadzam	raczej się zgadzam	zdecydowanie się zgadzam	nie wiem, trudno powiedzieć	Ogółem
Razem	Ogółem	16%	26%	35%	12%	4%	8%	1001
Zaznacz swoją płeć	Kobieta	14%	27%	37%	9%	3%	10%	512
	Mężczyzna	18%	25%	32%	14%	4%	6%	489
Wiek	16-24 lata	16%	30%	32%	13%	2%	6%	119
	25-34 lata	18%	27%	32%	10%	6%	6%	206
	35-44 lata	14%	26%	36%	11%	3%	10%	250
	45-54 lata	14%	22%	38%	13%	5%	8%	182
	55 lat i więcej	17%	26%	35%	11%	2%	8%	244
Wielkość miejscowości	Wieś	18%	23%	35%	12%	4%	7%	377
	Miasto do 100 000 mieszkańców	14%	27%	35%	11%	3%	10%	331
	Miasto powyżej 100 000 mieszkańców	16%	27%	34%	12%	4%	7%	293
Jakie jest Twoje wykształcenie?	Podstawowe	15%	27%	38%	3%	7%	10%	28
	Zawodowe	9%	14%	40%	12%	6%	18%	98
	Średnie	17%	23%	37%	13%	3%	7%	455
	Wyższe	17%	31%	30%	11%	4%	7%	420
Proszę powiedzieć, na ile ten temat jest Ci znany?	Wiem dokładnie jak wygląda sytuacja floty pod narodową banderą.	15%	18%	34%	18%	13%	3%	64
	Jedynie słyszałem(-am) o tej sytuacji w środkach masowego przekazu, od znajomych/rodziny.	18%	27%	33%	16%	3%	3%	412
	Ten temat dotychczas był mi zupełnie nieznanym.	15%	26%	36%	7%	3%	13%	525

Badanie realizowane przez PBS maj 2023 r.

Odpowiadający: wszyscy badani.

Tabela B6/E

Proszę powiedzieć, na ile zgadzasz się lub nie zgadzasz ze stwierdzeniem: Jestem przeciwny(-a) wprowadzaniu szczególnych regulacji dla wybranych grup społecznych nawet jeśli przyniesie to wymierne korzyści dla państwa.

		zdecydowanie się nie zgadzam	raczej się nie zgadzam	ani się nie zgadzam	raczej się zgadzam	zdecydowanie się zgadzam	nie wiem, trudno powiedzieć	Ogółem
Razem	Ogółem	10%	23%	33%	17%	8%	9%	1001
Zaznacz swoją płeć	Kobieta	10%	24%	34%	14%	6%	12%	512
	Mężczyzna	11%	22%	32%	20%	10%	5%	489
Wiek	16-24 lata	13%	22%	38%	15%	6%	6%	119
	25-34 lata	10%	27%	31%	15%	8%	8%	206
	35-44 lata	9%	24%	31%	17%	8%	10%	250
	45-54 lata	6%	21%	39%	21%	5%	8%	182
	55 lat i więcej	14%	21%	29%	18%	9%	9%	244
Wielkość miejscowości	Wieś	10%	25%	34%	15%	8%	8%	377
	Miasto do 100 000 mieszkańców	12%	22%	30%	20%	7%	10%	331
	Miasto powyżej 100 000 mieszkańców	9%	23%	36%	18%	8%	7%	293
Jakie jest Twoje wykształcenie?	Podstawowe	22%	9%	49%	7%	5%	7%	28
	Zawodowe	10%	13%	40%	17%	10%	10%	98
	Średnie	10%	21%	35%	17%	8%	9%	455
	Wyższe	10%	28%	29%	18%	7%	8%	420
Proszę powiedzieć, na ile ten temat jest Ci znany?	Wiem dokładnie jak wygląda sytuacja floty pod narodową banderą.	12%	18%	25%	29%	17%		64
	Jedynie słyszałem(-am) o tej sytuacji w środkach masowego przekazu, od znajomych/rodziny.	11%	24%	34%	21%	7%	4%	412
	Ten temat dotychczas był mi zupełnie nieznanym.	10%	23%	33%	13%	7%	13%	525

Badanie realizowane przez PBS maj 2023 r.

Odpowiadający: wszyscy badani.

Tabela B6/F

Proszę powiedzieć, na ile zgadzasz się lub nie zgadzasz ze stwierdzeniem: Żadne zmiany prawne i zachęty ekonomiczne nie spowodują, że polska bandera stanie się konkurencyjna na unijnym i światowym rynku żeglugowym.

		zdecydowanie się nie zgadzam	raczej się nie zgadzam	ani się nie zgadzam	raczej się zgadzam	zdecydowanie się zgadzam	nie wiem, trudno powiedzieć	Ogółem
Razem	Ogółem	8%	26%	32%	19%	6%	9%	1001
Zaznacz swoją płeć	Kobieta	5%	25%	34%	20%	5%	11%	512
	Mężczyzna	10%	27%	31%	18%	6%	8%	489
Wiek	16-24 lata	9%	29%	32%	17%	3%	11%	119
	25-34 lata	9%	27%	31%	20%	6%	8%	206
	35-44 lata	7%	27%	34%	18%	6%	8%	250
	45-54 lata	3%	24%	33%	22%	8%	9%	182
	55 lat i więcej	10%	24%	32%	18%	5%	10%	244
Wielkość miejscowości	Wieś	8%	25%	33%	18%	6%	9%	377
	Miasto do 100 000 mieszkańców	8%	24%	33%	21%	6%	9%	331
	Miasto powyżej 100 000 mieszkańców	8%	30%	30%	17%	5%	9%	293
Jakie jest Twoje wykształcenie?	Podstawowe	14%	17%	35%	9%	3%	22%	28
	Zawodowe	6%	7%	41%	24%	9%	13%	98
	Średnie	6%	25%	34%	21%	5%	9%	455
	Wyższe	10%	32%	28%	16%	6%	8%	420
Proszę powiedzieć, na ile ten temat jest Ci znany?	Wiem dokładnie jak wygląda sytuacja floty pod narodową banderą.	14%	18%	33%	15%	16%	4%	64
	Jedynie słyszałem(-am) o tej sytuacji w środkach masowego przekazu, od znajomych/rodziny.	9%	29%	32%	21%	5%	4%	412
	Ten temat dotychczas był mi zupełnie nieznanym.	6%	24%	32%	18%	5%	14%	525

Badanie realizowane przez PBS maj 2023 r.

Odpowiadający: wszyscy badani.

Tabela B6/G

Proszę powiedzieć, na ile zgadzasz się lub nie zgadzasz ze stwierdzeniem: To rachunek ekonomiczny armatora powinien decydować o barwach bandery jego statków.

		zdecydowanie się nie zgadzam	raczej się nie zgadzam	ani się zgadzam ani się nie zgadzam	raczej się zgadzam	zdecydowanie się zgadzam	nie wiem, trudno powiedzieć	Ogółem
Razem	Ogółem	4%	13%	37%	28%	9%	10%	1001
Zaznacz swoją płeć	Kobieta	3%	15%	38%	25%	6%	14%	512
	Mężczyzna	4%	10%	36%	31%	11%	7%	489
Wiek	16-24 lata	2%	10%	46%	25%	3%	14%	119
	25-34 lata	4%	12%	43%	23%	7%	11%	206
	35-44 lata	2%	12%	41%	24%	11%	9%	250
	45-54 lata	4%	10%	34%	33%	7%	11%	182
	55 lat i więcej	4%	16%	25%	34%	11%	9%	244
Wielkość miejscowości	Wieś	3%	12%	35%	29%	9%	11%	377
	Miasto do 100 000 mieszkańców	3%	13%	38%	28%	8%	11%	331
	Miasto powyżej 100 000 mieszkańców	5%	13%	39%	26%	9%	9%	293
Jakie jest Twoje wykształcenie?	Podstawowe	4%	11%	38%	26%	2%	19%	28
	Zawodowe	1%	10%	34%	24%	12%	18%	98
	Średnie	4%	12%	37%	29%	8%	11%	455
	Wyższe	4%	14%	37%	28%	9%	8%	420
Proszę powiedzieć, na ile ten temat jest Ci znany?	Wiem dokładnie jak wygląda sytuacja floty pod narodową banderą.	6%	14%	27%	32%	18%	3%	64
	Jedynie słyszałem(-am) o tej sytuacji w środkach masowego przekazu, od znajomych/rodziny.	4%	16%	36%	32%	8%	4%	412
	Ten temat dotychczas był mi zupełnie nieznanym.	3%	10%	39%	24%	8%	17%	525

Badanie realizowane przez PBS maj 2023 r.

Odpowiadający: wszyscy badani.

Tabela B6/H

Proszę powiedzieć, na ile zgadzasz się lub nie zgadzasz ze stwierdzeniem: Bez polskiej bandery zagrożone jest funkcjonowanie morskiego szkolnictwa w Polsce.

		zdecydowanie się nie zgadzam	raczej się nie zgadzam	ani się nie zgadzam	raczej się zgadzam	zdecydowanie się zgadzam	nie wiem, trudno powiedzieć	Ogółem
Razem	Ogółem	2%	8%	21%	40%	23%	6%	1001
Zaznacz swoją płeć	Kobieta	2%	7%	21%	40%	22%	8%	512
	Mężczyzna	2%	9%	21%	40%	24%	4%	489
Wiek	16-24 lata	1%	12%	27%	38%	16%	5%	119
	25-34 lata	1%	9%	26%	41%	17%	6%	206
	35-44 lata	2%	9%	21%	38%	21%	8%	250
	45-54 lata	4%	8%	20%	40%	20%	8%	182
	55 lat i więcej	2%	4%	14%	42%	36%	2%	244
Wielkość miejscowości	Wieś	2%	7%	22%	41%	23%	5%	377
	Miasto do 100 000 mieszkańców	3%	6%	17%	42%	24%	7%	331
	Miasto powyżej 100 000 mieszkańców	1%	12%	24%	37%	21%	5%	293
Jakie jest Twoje wykształcenie?	Podstawowe	6%	3%	28%	27%	24%	13%	28
	Zawodowe	2%	8%	19%	42%	23%	5%	98
	Średnie	1%	8%	22%	40%	23%	6%	455
	Wyższe	3%	9%	20%	41%	22%	5%	420
Proszę powiedzieć, na ile ten temat jest Ci znany?	Wiem dokładnie jak wygląda sytuacja floty pod narodową banderą.	2%	6%	21%	32%	37%	3%	64
	Jedynie słyszałem(-am) o tej sytuacji w środkach masowego przekazu, od znajomych/rodziny.	2%	9%	21%	42%	24%	2%	412
	Ten temat dotychczas był mi zupełnie nieznanym.	2%	8%	21%	39%	20%	9%	525

Badanie realizowane przez PBS maj 2023 r.

Odpowiadający: wszyscy badani.

Tabela B6/I

Proszę powiedzieć, na ile zgadzasz się lub nie zgadzasz ze stwierdzeniem: Bez statków pod polską banderą zagrożone jest bezpieczeństwo energetyczne państwa.

		zdecydowanie się nie zgadzam	raczej się nie zgadzam	ani się zgadzam ani się nie zgadzam	raczej się zgadzam	zdecydowanie się zgadzam	nie wiem, trudno powiedzieć	Ogółem
Razem	Ogółem	2%	10%	29%	36%	17%	7%	1001
Zaznacz swoją płeć	Kobieta	1%	8%	30%	37%	14%	10%	512
	Mężczyzna	3%	11%	28%	35%	20%	4%	489
Wiek	16-24 lata	1%	8%	37%	35%	12%	7%	119
	25-34 lata	1%	10%	32%	37%	15%	4%	206
	35-44 lata	1%	10%	28%	34%	18%	8%	250
	45-54 lata	1%	11%	27%	38%	14%	9%	182
	55 lat i więcej	3%	8%	24%	34%	23%	7%	244
Wielkość miejscowości	Wieś	1%	9%	28%	37%	19%	7%	377
	Miasto do 100 000 mieszkańców	3%	10%	29%	35%	16%	8%	331
	Miasto powyżej 100 000 mieszkańców	2%	11%	30%	35%	16%	7%	293
Jakie jest Twoje wykształcenie?	Podstawowe	4%	11%	29%	35%	14%	8%	28
	Zawodowe	4%	9%	27%	31%	18%	11%	98
	Średnie	0%	9%	29%	36%	18%	8%	455
	Wyższe	2%	11%	29%	36%	17%	6%	420
Proszę powiedzieć, na ile ten temat jest Ci znany?	Wiem dokładnie jak wygląda sytuacja floty pod narodową banderą.	7%	6%	21%	32%	30%	4%	64
	Jedynie słyszałem(-am) o tej sytuacji w środkach masowego przekazu, od znajomych/rodziny.	1%	9%	30%	39%	19%	2%	412
	Ten temat dotychczas był mi zupełnie nieznanym.	1%	10%	29%	34%	14%	11%	525

Badanie realizowane przez PBS maj 2023 r.

Odpowiadający: wszyscy badani.